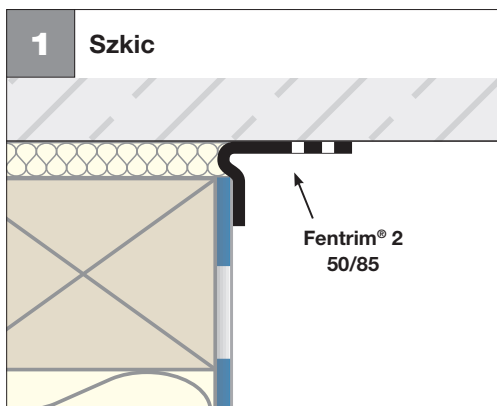




Ściany masywne

Szczelność wiatrowa i ochrona przed deszczem na zewnątrz


Połączenie membrany ściennej i ściany masywnej




- Połączenie membrany ściennej i nieotynkowanego muru lub betonu



- Do membrany ściennej przykleić pasek o szerokości 50 mm




- Rozłożyć taśmę Fentrim® 2 50/85
- Mocno docisnąć



- Stopniowo usuwać wystającą warstwę rozdzielającą
- Zamocować
- Nakleić bez naciągania i napinania
- Mocno docisnąć

Ściany masywne Szczelność wiatrowa i ochrona przed deszczem na zewnątrz



Efekt końcowy:

- Membrana ścienna przymocowana do nieotynkowanego muru lub betonu



- Powierzchnia podłoża zaklejana taśmą Fentrim i przeznaczona do otynkowania może mieć szerokość maks. 60 mm. Dziurkowaną część taśmy Fentrim można odrywać.



Fentrim® 2 50/85

S. 143