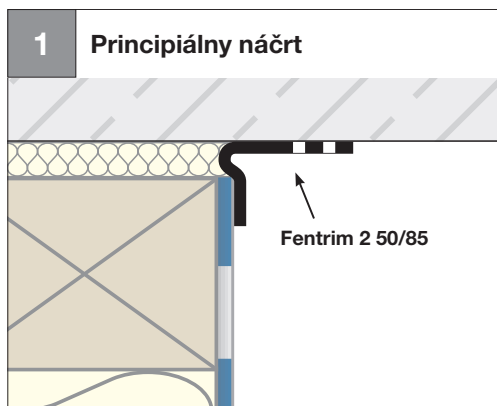




Stena: Masívna konštrukcia

Tvorba vetrovej prekážky a poistnej hydroizolácie

Fasádny pás pri stene z masívnej konštrukcie




- Napojenie fasádneho pásu na **neomietnuté** murivo alebo betón




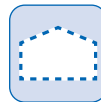
- Nalepte 50 mm pásik na fasádny pás



- Rozviňte Fentrim 2 50/85
- Dobre vyhladte



- Prečnievajúci oddelujúci pásik postupne odstráňte
- Zafixujte
- Zalepte bez pnutia a ťahu
- Dobre vyhladte



Vyzerá to nasledovne:

- Fasádny pás napojíte na neomietnuté murivo alebo betón

- Plocha podkladu, ktorý treba omietnuť, prelepená produktom Fentrim, smie mať max. 60mm. Perforovanú oblasť Fentrimu možno stiahnuť

