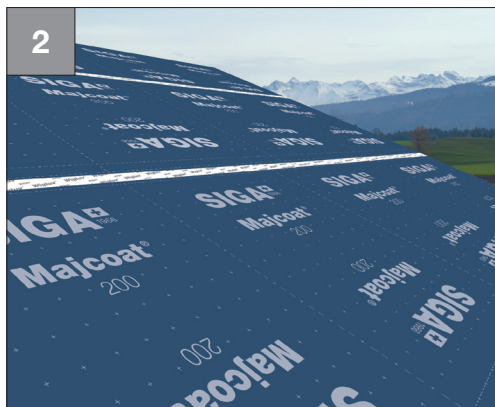


Lepenie strešných fólií v ploche





- Wigluv vycentrujte na prekrytie a zafixujte
- Zalepte tak, aby membrána neľahala a nebola pokrčená a dobre pritlačte
- pritlačená pomôcka pre lepenie šetrí čas

Takto to vyzerá:

- Prekrytie trvalo zalepené s utesnením pred vetrom pomocou Wigluv 60

Tipy a triky



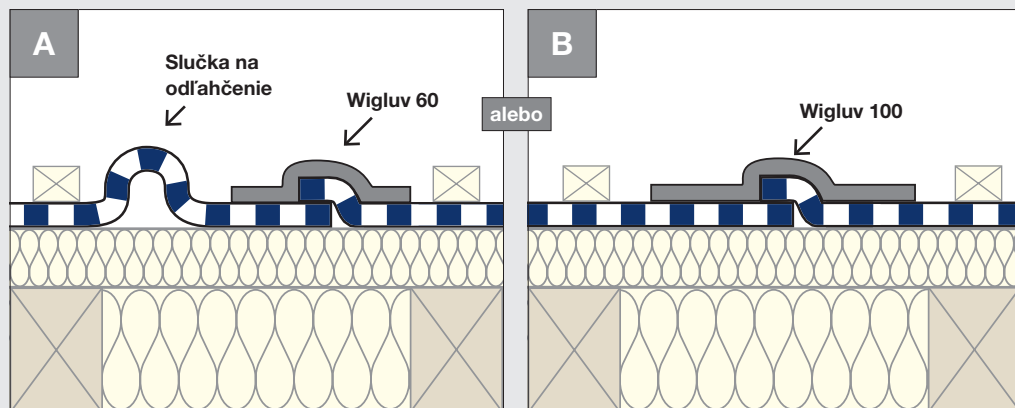
- Wigluv oddelíte od odleповacieho papiera
- Wigluv rozviňte tak, aby oddeľovací pásik bol umiestnený hore
- **Výhoda:** Oddeľovací papier sa pri odvíjaní sám oddeľuje



Strecha

Tvorba vetrovej prekážky a poistnej hydroizolácie

Typy a triky



- Pásky vykazujú rozdielne rozťažné a zmršťovacie vlastnosti
- **Odfľahčujúcu slučku položte** alebo zalepte prekrytia pomocou **Wigluv 100** ak:
 - Kontralaty nedoliehajú celoplošne na pevný podklad alebo
 - ak je pás položený vertikálne



Wigluv® 60

Str. 136

Wigluv® 100

Str. 138