




Stěna: konstrukce ze dřeva ***Uvnitř vzduchotěsná***

Instalace parobrzdý na dřevěnou konstrukci



- Při instalaci parobrzd na dřevěné konstrukce použijte oboustranně lepicí pásku Twinet 20
- Zamezujte netěsným místům po sponkách



- Parobrzdou nainstalujte s popisky obrácenými ke zpracovateli **silou tlačte na Twinet 20**


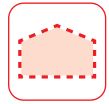


- Parobrzdou překryjte na cca 10 cm
- **Pozor:** Twinet 20 není určen k trvalému udržení hmotnosti izolačního materiálu




- Překryv přelepte bez tahu a záhybů páskou Sitrall

Stěna: konstrukce ze dřeva *Uvnitř vzduchotěsná*



Po dokončení:

- Parobrzda nainstalována na vnitřní konstrukci a trvale vzduchotěsně zalepena



Majrex® 200

Str. 123



Majpell® 5

Str. 124



Twinet® 20

Str. 122