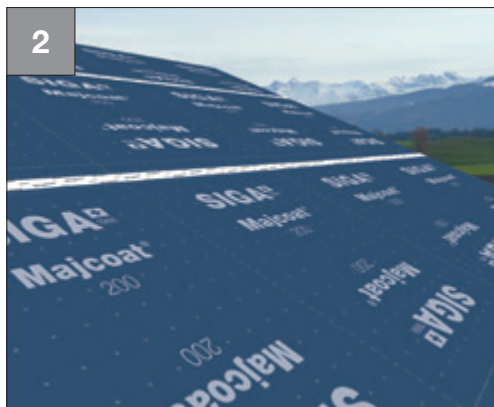


Überlappung bei Unterdeck- und Unterspannbahnen




- Wigluv mittig auf Überlappung ausrichten und fixieren
- Zug- und faltenfrei verkleben und gut anreiben
- Aufgedruckte Verklebehilfe spart Zeit

So sieht's aus:

- Überlappung dauerhaft winddicht verklebt mit Wigluv 60

Tipps und Tricks



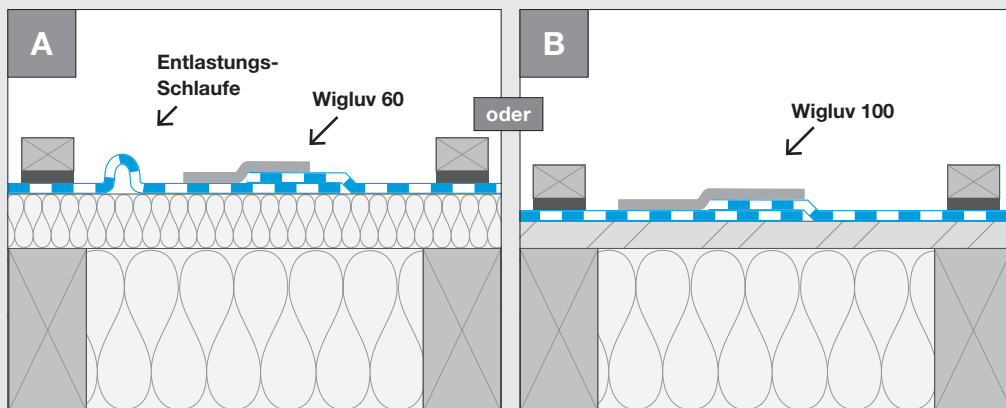
- Wigluv vom Trennpapier lösen
- Wigluv einmal abwickeln, so dass Trennstreifen oben liegt
- **Vorteil:** Trennpapier löst sich beim Abrollen von selbst ab



Dach

Aussen wind- und regendicht

Tipps und Tricks



- Bahnen weisen unterschiedliche Dehnungs- und Schrumpfungsverhalten auf
- **Entlastungsschleife in Bahn legen** oder Überlappungen mit **Wigluv 100** verkleben wenn:
 - Konterlatten nicht vollflächig auf fester Verlegeunterlage aufliegen oder
 - Bahn vertikal verlegt ist



Wigluv® 60

S. 142

Wigluv® 100

S. 144