



## Katus Tuule- ja vihmakindlus hoone välisküljel

### Tuuletõkkeplaatide liimimine



#### Nõuded püsiva ühenduse tagamiseks

- Aluspind peab olema kandevõimeline, tolmust puhtaks pühitud ja jäävaba ning see ei tohi olla liimaineid tõrjuv




#### Väga tugeva nakke tagamiseks:

- Raputa tugevatoimelise krundi Dockskin 100 anumat
- kanna pinnale katva kihina (a)
- oota olenevalt aluspinnast ja temperatuurist, kuni Dockskin 100 on läbipaistev ja kleepuv (b)

### Jätkukoht, hari, tarindite ühenduskoht

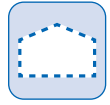


- Krundi aluspind tootega Dockskin 100
- Aseta teip Wigluv keskele, joonda




#### Lõpptulemuse näide


- Hari, tarindite jätkukoht ja jätkukoht on tihendatud tuulekindlalt Dockskin 100 ja teibi Wigluv 100 või 150 abil



## Raketise ühendamine



- Krundi tuuletõkkeplaat krundiga Dockskin 100
- Aseta teip Wigluv keskele, joonda
- Eemalda mõlemad kaitsepaberid ühel ajal, suru teip tugevalt vastu aluspinda



## Lõpptulemuse näide:

- üleminek raketiselt tuuletõkkeplaadile on tihendatud tuulekindlalt toodetega Dockskin 100 ja Wigluv 100



**Dockskin® 100**

Lk 127

**Wigluv® 100 & 150**

Lk 130



## Katus Tuule- ja vihmakindlus hoone välisküljel

### Läbiviigud




- Krundi aluspind tootega Dockskin 100
- Jäta alt üles liikudes kummastki servast Wigluv ülekatteks u 5 cm
- Kleebi pool teibist Wigluv läbiviigule ja ülejäänud pool liimi puitkiudplaadile



- Lõika üleulatuv osa keskelt pooleks ja voldi maha
- Ära lõika noaga täpselt nurgast, vaid natuke eemalt!

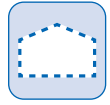


- Korda igal küljel, liikudes alt üles



### Lõpptulemuse näide:

- läbiviik on tihendatud tuulekindlalt Dockskin 100 ja Wigluv 100-ga



## Katuseaken



- Krundi aluspind tootega Dockskin 100
- **Alt üles:** jättes kummastki servast Wiglulv ülekatteks u 5 cm
- Kleebi pool Wiglulv teibist raamile ja ülejäänud pool tuuletõkkeleladile



- Lõika üleulatuv osa keskelt pooleks ja voldi maha
- **Ära lõika noaga täpselt nurgast, vaid natuke eemalt!**



- **Alt üles:** korda igas küljes



### Lõpptulemuse näide:

- katuseaken on tihendatud tuulekindlalt toodetega Dockskin 100 ja Wiglulv 150