

Stena: Masívna konštrukcia

Tvorba vzduchotesnosti

Montáž parobrzd na obvodovej stene z vnútra



- Pri montáži parobrzd na kovové alebo drevené konštrukcie používajte obojstranne lepiacu pásku Twinet 20
- Zabráňuje netesným miestam po zošívacej pištoli

- Parobrzdou položte tak, aby bol nápis smerom k spracovateľovi, nalepte silným trením na pásku Twinet 20


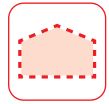


- Prekrytie parobrzd cca. 10 cm
- **Pozor:** Páska Twinet 20 nie je určená na trvalé zachytávanie hmotnosti izolácie

- Prekrytie zalepte s produktom Sicrall bez toho, aby fólia ťahala alebo bola preložená


Stena: Masívna konštrukcia

Tvorba vzduchotesnosti



Vyzerá to nasledovne:

- Parobrzdza namontovaná na spodnú konštrukciu a trvalo vzduchotesne zalepená



Majrex® 200

Str. 123



Sicrall® 60

Str. 126



Twinet® 20

Str. 122