


Sein: kivi- ja betoonkonstruktsioon

Õhutihedus hoone siseküljel

Aurutõkke paigaldamine siseseina soojustamisel



- Aurutõkke ühendamiseks metall- või puitkarkassiga kasuta kahepoolset teipi Twinet 20
- Väldib lekkivaid klambriauke



- Paigalda aurutõkmembraan kirjadega enda poole, hõõru tugevalt Twinet 20 peale kinni




- Joonda aurutõkke paigaldusmärkide järgi
- **NB!** Twinet 20 ei sobi soojustusmaterjali raskuse püsivaks kandmiseks



- Liimi ülekate venitamata ja kortsudeta, kasutades Sicralli


Sein: kivi- ja betoonkonstruktsioon

Õhutihedus hoone siseküljel



Lõpptulemuse näide:

- karkassile paigaldatud aurutõkke, mis on tihendatud püsivalt õhutihedat



Majrex® 200

Lk 115



Sicrall® 60

Lk 118



Twinet® 20

Lk 126