



Tag og loft

Indvendigt: Lufttæt

Montering af dampspærre over isolering på tagspær



- Påsæt **Majrex 200** med den utrykte side vendt mod dig
- Overlap membranerne med ca. 10 cm, fastgør med Twinet 20 samt evt. en sømpistol.

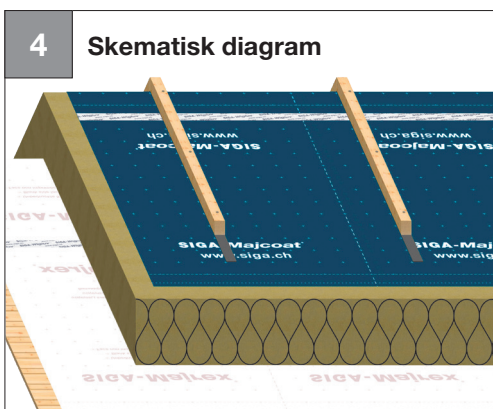


- Gør overlap og gennembrydninger lufttætte med Wiggluv 60
- **Ikke egnet til midlertidig overdækning / overdækning af konstruktion**

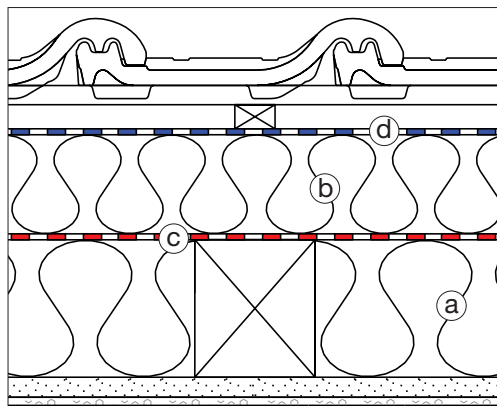


Sådan skal det se ud:

- Majrex 200 til isolering over spærene




Tag og loft Indvendigt: Lufttæt



Isolering over spær med Majpell 5:

- Læg **Majpell 5** med den glatte side og skriften vendt mod dig

- (a) Varmeisolering rum
- (b) Overdæmpning \geq varmeisolering rum
- (c) Majrex 200 / Majpell 5
- (d) Ekstraudstyr Majcoat 150 & Majcoat 150 SOB / Majcoat 200 SOB / Majcoat 250 SOB / Majcoat 350



Majrex® 200

s. 123

Majpell® 5

s. 125

Wigluv® 60

s. 136