




## Lette vægge **Indvendigt: Lufttæt**

### Montering af dampspærre på træskeletvæg



- Anvend Twinet 20 dobbeltklæbende tape, når du monterer dampspærre på trækonstruktioner
- Forebygger utætte hæftehuller




- Monter dampspærren med skriften vendt mod dig **gnid grundig ind på Twinet 20**



- Overlap dampspærre med ca. 10 cm
- Brug markeringerne på dampspærren til korrekt montering af tapen
- **Forsigtig:** Twinet 20 er ikke designet til permanent at absorbere vægten af isoleringsmaterialet




- Forsegl overlap med Sitrall, undgå at stramme og folde



Sådan skal det se ud:

- Dampspærre monteret på underkonstruktion og tætnet så det er permanent lufttæt



**Majrex® 200**

s. 123



**Majpell® 25**

s. 125



**Twinet® 20**

s. 122