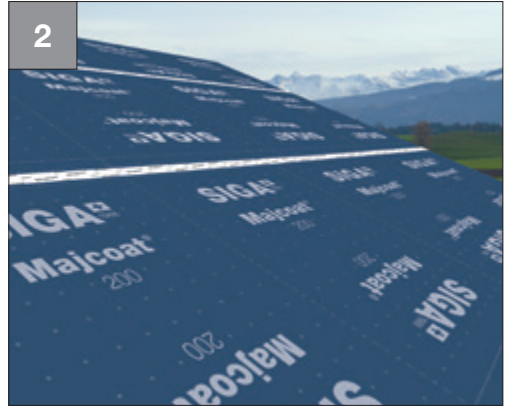


Extérieur étanche au vent et à la pluie

Recouvrement d'un écran de sous-couverture




- Centrer la bande adhésive Wigluv par rapport au recouvrement et la fixer
- Coller sans traction ni pli et bien appliquer en frottant
- L'aide au collage imprimée fait gagner du temps

Voici le résultat:

- Recouvrement collé durablement et étanche au vent avec Wigluv 60

Conseils et astuces



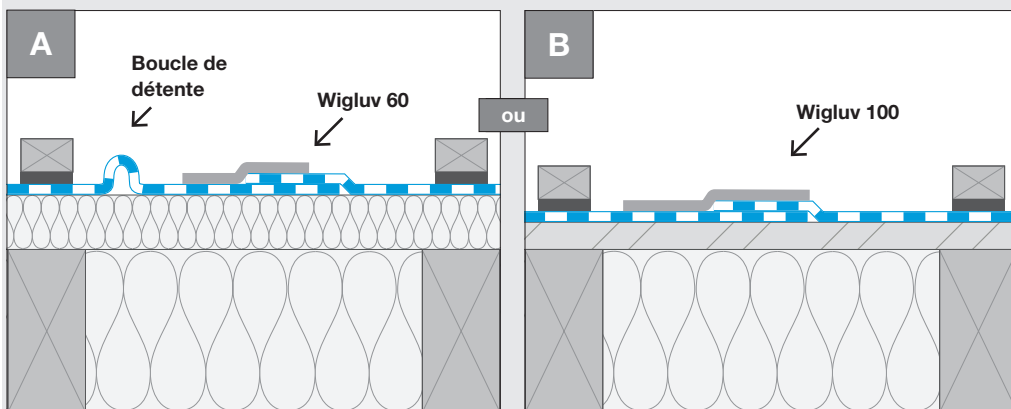
- Détacher la bande adhésive Wigluv de la bande de séparation
- Dérouler la bande Wigluv sur un tour de sorte que la bande de séparation se trouve en haut
- **Avantage:** lors du déroulement, la bande de séparation se détache toute seule



Toiture

Extérieur étanche au vent et à la pluie

Conseils et astuces



- Les écrans présentent des comportements différents en termes de dilatation et de rétraction
- **Former une boucle de détente dans l'écran** ou coller les recouvrements à l'aide de **Wigluv 100** si:
 - le contre-lattage ne repose pas entièrement sur le support de pose fixe ou
 - l'écran est posé verticalement



Wigluv® 60

P. 142

Wigluv® 100

P. 144