



Stěna: konstrukce ze dřeva **Zvenčí větru a dešti odolná**

Napojení okna a fasádní folie




- Roh vytvořený z Wigluru 20/40 zalomte
- Precizně nalepte do rohu okna
- Zopakujte na všech rozích



Spojení rohů:

- Wigluv 20/40 v rohu narovnejte
- Odstraňte úzký separační proužek
- Úzkou stranu nalepte na okenní rám a vyhladte




- Strhněte široký separační proužek
- Širokou stranu nalepte na fasádní izolaci a dobře vyhladte

Stěna: konstrukce ze dřeva Zvenčí větru a dešti odolná



4



5

Po dokončení:

- Okno, vzduchotěsně zalepené páskou Wigluv 20/40

Po dokončení:

- Okno, zalepené u viditelné fasádních izolace vzduchotěsně páskou Wigluv black 20/40
- je vhodný pro otevřené provětrávané fasády s mezerou mezi obkladem ≤ 50 mm a max. plochu spar max. 40% z celkové plochy fasády

U uzavřených fasád:



Wigluv® 20/40

Str. 137

U uzavřených fasád:



Wigluv® black 20/40

Str. 139



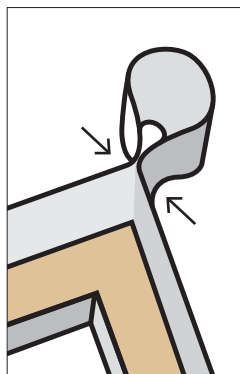
Stěna: konstrukce ze dřeva

Zvenčí větru a dešti odolná

Napojení okna a fasádní fólie




- Zdola nalepte na ukončovací profil okenního parapetu
- Z obou stran nechte přecházet na šířku spáry plus ca. 6 cm
- Dobře vyhladte



- Ze stran nalepte na osazovací rám
- Dobře vyhladte

Vytvoření rohu nahoře:

- Vytvořte oko: 1,5 x šířka spáry
- Dobře protřete, příp. slepte
- Zopakujte na druhé straně



- Nainstalujte okno
- Doporučení: pro lepší odvod vody nainstalujte spádový klín
- Dolní roh zalepte úhlopříčně
- Vytvořte nádržku



- Na rozích nařízněte
- Fentrim nalepte přes celou hloubku parapetu

Stěna: konstrukce ze dřeva


Zvenčí větru a dešti odolná



- Fentrim nalepte ze strany přes celou hloubku ostění

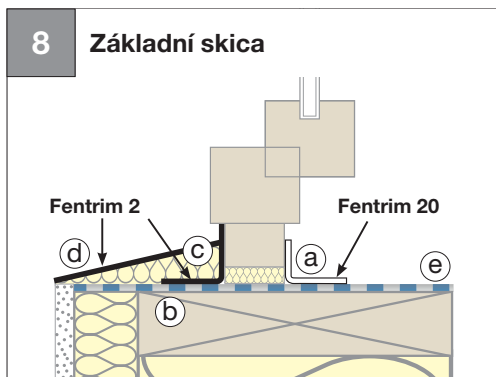


- Horní rohy nařízněte
- Přechívací část přehněte a zalepte
- Horní rohy úhlopříčně přelepte, nařízněte, přehněte a dobře vyhladíte



Po dokončení:

- Ukončení okenního rámu, na fasádní izolaci, odolné větru a silnému dešti



- Vzduchotěsné připojení (a) na systém Fentrim 20 / Fentrim IS 20
- Připojení odolné proti větru a dešti (b) na systém Fentrim 20 / Fentrim IS 20
- Svahový klín (c) se sklonem $\geq 5^\circ$
- **Druhá rovina vedení vody (d)** se systémem Fentrim IS 2
- Volitelně: Dočasná ochrana proti povětrnostním vlivům (e), např. s Wiglulv 300