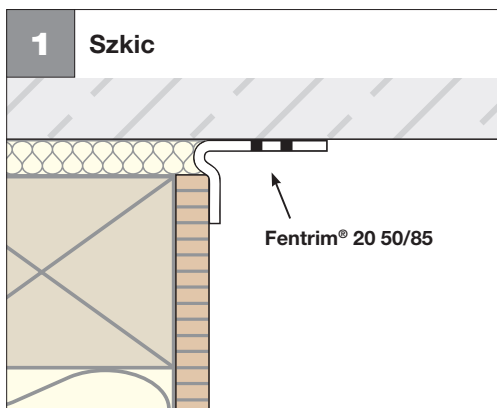


Ściany masywne

Szczelność powietrzna od wewnątrz

Połączenie ściany drewnianej i masywnej




- Połączenie ściany drewnianej i nieotynkowanego muru lub betonu



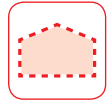
- Przykleić taśmę do płyty wiórowej stroną o szerokości 50 mm



- Rozłożyć taśmę Fentrim® 20 50/85
- Mocno docisnąć



- Usunąć warstwę rozdzielającą
- Zamocować
- Nakleić bez naciągania i napinania
- Mocno docisnąć



Efekt końcowy:

- Ściana drewniana połączona z nieotynkowaną ścianą murowaną lub betonową



• Wskazówka:

- Jeśli taśma Fentrim 20 50/85 zostaje przymocowana do **nieotynkowanego** muru, należy nałożyć na nią tynk, by powstała warstwa powietrznoszczelna
- Powierzchnia podłoża zaklejona taśmą Fentrim i przeznaczona do otynkowania może mieć szerokość maks. 60 mm. Dziurkowaną część taśmy Fentrim można odrywać.



Fentrim® 20 50/85

S. 138