




Siena: koka konstrukcija

Ēkas hermētisms no iekšpuses

Tvaika izolācijas slāņa montāža uz koka karkasa



- Stiprināšanai pie koka karkasa lietojiet abpusējo līmlentņu Twinet 20
- Šāds risinājums ļaus izvairīties no skavotāja radītajiem caurumiem



- Uzstādiet tvaika izolācijas slāni ar uzrakstiem pret sevi **spēcīgi** pieberzējiet uz Twinet 20




- Tvaika izolācijas izkārtošana pie ieklāšanas palīgīdzekļa
- **Uzmanību:** Twinet 20 nav paredzēta ilgstošai siltumizolācijas materiāla svara noturēšanai



- Pārlaidumu vietas hermetizējiet ar Socrall


Siena: koka konstrukcija

Ēkas hermētisms no iekšpuses



Kā tam ir jāizskatās:

- Tvaika izolācija hermētiski uzstādīta uz koka karkasa sienas konstrukcijas



Majrex® 200

lpp. 115



Majpell® 5

lpp. 116



Twinet® 20

lpp. 126