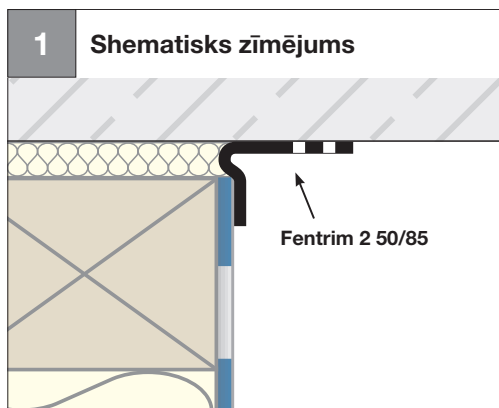




Siena: masīvu materiālu konstrukcija Vēja un lietus necaurlaidība no ārpuses

Fasādes pretvēja membrānas pievienošana masīvu materiālu sienas konstrukcijai




- Pretvēja membrānas savienošana ar neapmestu mūri vai betonu



- Pielīmējiet 50 mm atlocījuma daļu pie fasādes membrānas




- Atlokiat Fentrim 2 50/85 pārlocījuma daļu
- Stingri piespiediet



- Pakāpeniski noņemiet līmes aizsarglenti
- Nostipriniet
- Uzklājiet lentu, nesavelkot un nenostiepjot to
- Stingri piespiediet

Siena: masīvu materiālu konstrukcija

Vēja un lietus necaurlaidība no ārpuses



Kā tam ir jāizskatās:

- Pretvēja membrāna savienota ar neapmestu mūri vai betonu
- Ar Fentrim pārļīmētā apmešanai paredzētā pamatne nedrīkst pārsniegt 60 mm. Fentrim perforēto zonu drīkst neieskaitīt



Fentrim® 2 50/85

lpp. 141