



Stena: Drevená konštrukcia

Tvorba vetrovej prekážky a poistnej hydroizolácie

Napojenie fasádnej fólie na okno




- Roh z Wigluv 20/40 prehnite
- Presne nalepte do rohu okna
- Zopakujte na všetkých rohoch




Spojte rohy:

- Wigluv 20/40 vyrovnajte v rohu
- Odstráňte úzky oddeľovací pásik
- Nalepte pásik na rám okna a pritlačte



- Široký oddeľovací pásik stiahnite
- Široký pásik nalepte na fasádny pás a dobre pritlačte



Vyzerá to nasledovne:

- Vzduchotesné zalepenie okna pomocou Wigluv 20/40

Vyzerá to nasledovne:

- Vzduchotesné zalepenie pri otvorenej fasáde pomocou produktu Wigluv black 20/40
- Vhodné pre fasády s otvormi veľkosti ≤ 50 mm a podielom plochy max. 40%

Pre zatvorené fasády:



Wigluv® 20/40

Str. 137

Pre otvorené fasády:



Wigluv® black 20/40

Str. 139



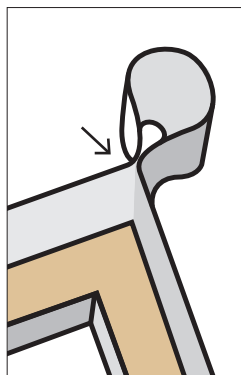
Stena: Drevená konštrukcia

Tvorba vetrovej prekážky a poistnej hydroizolácie

Okná pri fasádnych pásoch pri zatvorenej fasáde alternatívne:



- Nalepiť dolu na prípojný profil parapetu
- Nechajte prečnievať na oboch stranách o šírku škáry plus cca. 6 cm
- Dobre rozotrite



- Nalepte na bok zaslepovacieho rámu
- Dobre pritlačte

Vytvorenie rohu hore:

- Vytvorte slučku: 1,5 x šírka škáry
- Dobre spolu rozotrite, resp. nalepte
- Zopakujte na druhej strane



- Montáž okna
- Odporúčenie: pre lepšie odvádzanie vody namontujte klin pre spád $\geq 5^\circ$
- Spodný roh diagonálne zalepte
- Vytvorte vaničku



- Narežte na rohoch
- Fentrim nalepte po celej hĺbke parapety

Stena: Drevená konštrukcia


Tvorba vetrovej prekážky a poistnej hydroizolácie



- Fentrim nalepte po stranách po celej hĺbke ostenia

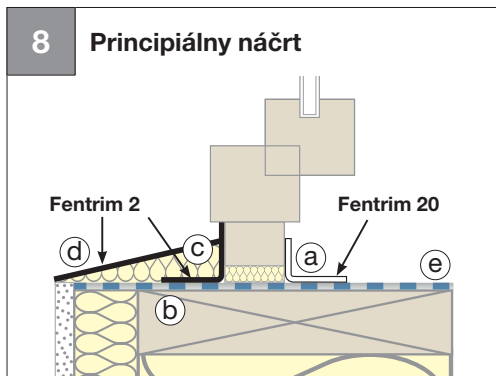


- Vrchné rohy narežte
- Prečnievajúcu časť prehnite a zalepte
- Vrchné rohy diagonálne zalepte, narežte, prehnite a dobre pritlačte



Takto to vyzerá:

- Napojenie okenného rámu s utesnením pred nárazovým dažďom a vzduchotesným utesnením na fasádny pás



- Vzduchotesné pripojenie (a) s páskou Fentrim 20 / Fentrim IS 20
- Pripojenie odolné proti vetru a nárazovému dažďu (b) s páskou Fentrim 2 / Fentrim IS 2
- Spádový klin (c) so sklonom $\geq 5^\circ$
- **Druhá vodonosná úroveň (d)** s páskou Fentrim IS 2
- Možnosť: Dočasná ochrana proti poveternostným vplyvom (e), napr. s páskou Wigluv 300