



Sein: puitkonstruktsioon

Õhutihedus hoone siseküljel

Aurutõkke paigaldamine puitkarkassile



- Aurutõkke ühendamisel puitkarkassile kasuta kahepoolset teipi Twinet 20
- Vältib lekkivaid klambriauke



- Paigalda aurutõkkemembraan kirjadega enda poole, hõõru tugevalt Twinet 20 peale kinni





- Joonda aurutõkke paigaldusmärkide järgi
- **NB!** Twinet 20 ei sobi soojustusmaterjali raskuse püsivaks kandmiseks



- Liimi ülekate venitamata ja kortsudeta, kasutades Sitralli


Sein: puitkonstruktsioon

Õhutihedus hoone siseküljel



Lõpptulemuse näide:

- karkassile paigaldatud aurutõke, mis on tihendatud süsivaht õhutihedalt



Majrex® 200

Lk 115



Majpell® 5

Lk 116



Twinet® 20

Lk 126