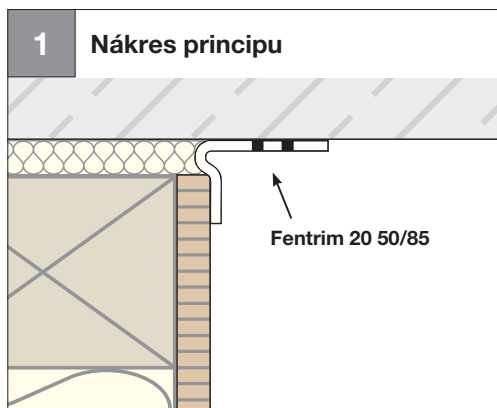




Stěna: masivní konstrukce ***Uvnitř vzduchotěsná***

Detail napojení stěny dřevostavby na stěnu masivní konstrukce




- Napojení stěny dřevostavby na masivní konstrukci (beton, či neomítnuté zdivo)

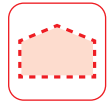
- Stranu o 50 mm nalepte na dřevotřískovou desku



- Fentrim 20 50/85 rozevřete
- Dobře vyhlad'te




- Separáčn' proužek odstraňte
- Fixujte
- Zalepte bez pnutí a tahu
- Dobře vyhlad'te



Po dokončení:

- Stěnu dřevostavby napojte na neomítnuté zdivo, či beton



Upozornění:

- Je-li Fentrim 20 50/85 instalován na **neomítnuté** zdivo, je nutno ho omítnout do podoby vzniku vzduchotěsné vrstvy
- Plocha podkladu určeného k omítnutí, přelepená Fentrimem, smí činit max. 60 mm. Perforovanou zónu Fentrimu lze stáhnout

