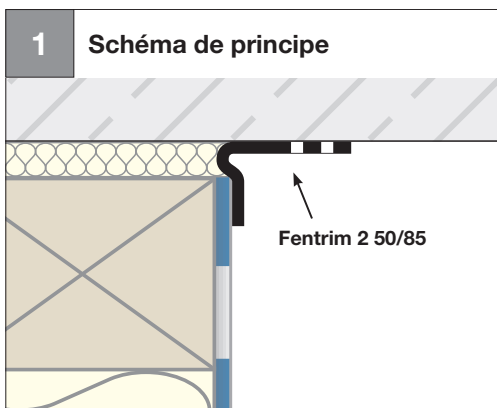




**Mur : construction massive**

**Extérieur étanche au vent et à la pluie**

### Écran pour façade sur mur de construction massive




- Raccordement d'un écran pour façade sur de la maçonnerie ou du béton **non crépis**



- Coller le côté de 50 mm sur l'écran pour façade




- Déplier Fentrim 2 50/85
- Bien appliquer en frottant



- Retirer progressivement la bande de séparation qui dépasse
- Fixer
- Coller sans exercer de tension ni de traction
- Bien appliquer en frottant

## Mur : construction massive

### Extérieur étanche au vent et à la pluie



#### Voici le résultat:

- Écran pour façade raccordé à la maçonnerie ou au béton non crépis

- La largeur de Fentrim à crépir ne doit pas dépasser 60 mm (la zone perforée ne compte pas dans la largeur).



**Fentrim**® 2 50/85

P. 159