




Siena: masīvu materiālu konstrukcija **Ēkas hermētisms no iekšpuses**

Tvaika barjeras montāža pie iekšējo sienu izolācijas



- Uzstādot tvaika izolācijas slāni uz metāla vai koka konstrukcijām, lietotiet abpusējo līmlentu Twinet 20
- Šāds risinājums ļaus izvairīties no skavotāja radītajiem caurumiem



- Uzstādiet tvaika izolācijas slāni ar uzrakstiem pret sevi **spēcīgi pieberzējiet uz Twinet 20**




- Tvaika izolācijas izkārtošana pie ieklāšanas palīgīdzekļa
- **Uzmanību:** Twinet 20 nav paredzēta ilgstošai siltumizolācijas materiāla svara noturēšanai



- Pārlaidumu vietas hermetizējiet ar Sicrall


Siena: masīvu materiālu konstrukcija

Ēkas hermētisms no iekšpuses



Kā tam ir jāizskatās:

- Tvaika izolācija hermētiski uzstādīta uz koka karkasa sienas konstrukcijas



Majrex® 200

lpp. 115



Sicrall® 60

lpp. 118



Twinet® 20

lpp. 126