




Dach

Innen luftdicht

Dachfenster-Anschluss



- Dampfbremse einschneiden



- Dampfbremsfolie auf Laibungstiefe nachschneiden



- Corvum mit Faltung bündig an der Folienkante auf Dampfbremse kleben
- Anreiben



- Corvum mit zurückgefaltetem Trennstreifen passgenau in Nut einpassen
- **Corvum bis in die Ecke kleben**
- Trennstreifen schrittweise abziehen
- Anreiben



- Fehlende Dampfbremsstücke ergänzen: Bahn auf Mass zuschneiden
- Corvum mit Faltung bündig an der Kante auf drei Seiten kleben



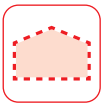
- Corvum mit zurückgefaltetem Trennstreifen passgenau in Nut einpassen
- **Corvum bis in die Ecke kleben**
- Trennstreifen schrittweise abziehen
- Anreiben



- Seiten verkleben




- Aus vier kurzen Stücken Corvum Dreiecke im 90°-Winkel ausschneiden
- Ecken verkleben



Dach

Innen luftdicht



- Abschliessend Überlappungen mit Sicrall verkleben



So sieht's aus:

- Dachfenster dauerhaft luftdicht verklebt mit Corvum 30/30 und Sicrall 60



Corvum® 30/30

S. 130