




**Raccord d'un écran de façade sur une fenêtre**




**Situation initiale :**

- Fenêtre avec précadre posé dans l'ossature bois



- Coller le côté de 15 mm sur la partie basse du précadre.
- Prévoir un débord de 40 mm de chaque côté
- Bien appliquer en frottant



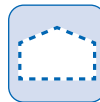
**Formation des angles :**

- Inciser le côté de 15 mm jusqu'au pli à un angle de 45°




- Répéter l'opération sur les côtés puis en partie haute

## Mur : construction bois Extérieur étanche au vent et à la pluie



- Retirer la bande de séparation
- Bien appliquer en frottant
- Répéter l'opération sur les côtés puis sur la partie haute



**Voici le résultat :**

- Fenêtre raccordée à l'extérieur



**Fentrim**® IS 2

P. 161