



Raccord d'un écran de façade sur une fenêtre




Situation initiale :

- Fenêtre avec précadre posé dans l'ossature bois



- Coller le côté de 20 mm sur la partie basse du précadre.
- Prévoir un débord de 40 mm de chaque côté
- Bien appliquer en frottant



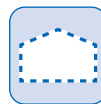
Formation des angles :

- Inciser le côté de 20 mm jusqu'au pli à un angle de 45°




- Répéter l'opération sur les côtés puis en partie haute

Mur : construction bois Extérieur étanche au vent et à la pluie



- Retirer la bande de séparation
- Bien appliquer en frottant
- Répéter l'opération sur les côtés puis sur la partie haute



Voici le résultat :

- Fenêtre raccordée à l'extérieur

En alternative :



Wigluv® 20/40

P. 135



Fentrim® IS 2

P. 153