




## Tung væg Indvendigt: Lufttæt

### Montering af dampspærre ved isolering af indervæg



- Brug Twinet 20 når du monterer dampspærre på metal eller trækonstruktioner
- Forebygger utætte hæftningshuller




- Monter dampspærre med skriften vendt mod dig **gnid grundig ind på Twinet 20**



- Overlap dampspærre med ca. 10 cm
- Brug markeringerne på dampspærren til korrekt montering af tapen
- **Forsigtig:** Twinet 20 er ikke designet til permanent at absorbere vægten af isoleringsmaterialet




- Forsegl overlap med Sitrall, undgå at stramme og lave folder
- Ved montering af Sitrall på Majpell eller Majrex 200 kræves der ikke fast underlag



Sådan skal det se ud

- Dampspærre monteret og tætnet så det er permanent lufttæt



**Majrex® 200**

s. 123



**Sicral® 60**

s. 126



**Twinet® 20**

s. 122