


Difuzinės stogo membranos užlaidos





- Per vidurį išilgai užlaidos išlygiuokite Wigluv ir priklijuokite reikiamoje vietoje.
- Klijuokite vengdami įtempio, raukšlių ir tvirtai prispauskite.
- Klijavimo linija taupo laiką.

Rezultatas:

- Taip turi atrodyti sandari membranų jungtis, sukurta naudojant Wigluv 60.

Patarimai ir gudrybės

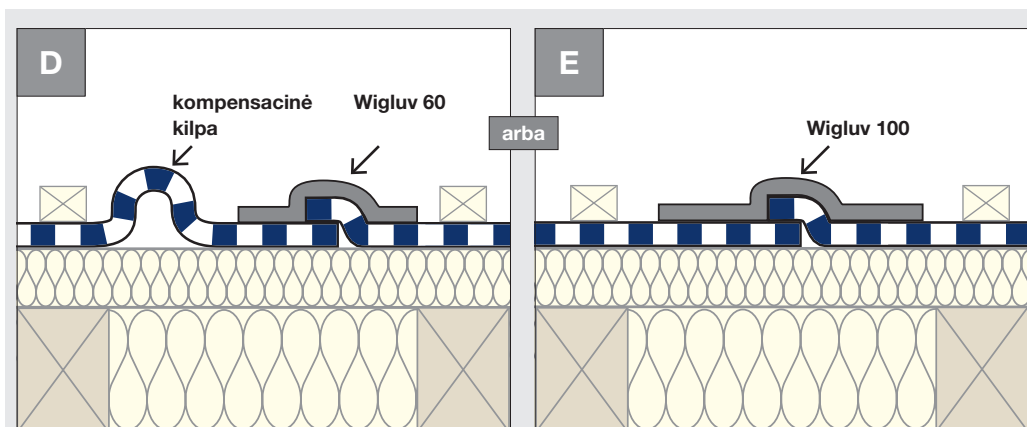


- Atlipinkite Wigluv apsauginį popierių.
- Išvyniokite šiek tiek Wigluv taip, kad apsauginė juostelė būtų viršuje.
- **Privalumas:** apsauginė juostelė išvyniojant atsiskiria savaime.



Stogas

Priešvėjinis sluoksnis išorėje



- Membranos pasižymi skirtingomis plėtimosi ir traukimosi savybėmis.
- **Padarykite membranos kompensacinę kilpą** arba užsandarinkite užlaidas naudodami **Wigluv 100**, jei:
 - lentjuostės nesiremia į tvirtą po stogo dangą klojamą sluoksnį visu savo paviršiumi.
 - membrana paklota vertikaliai.



Wigluv®60

P. 120

Wigluv®100

P. 122