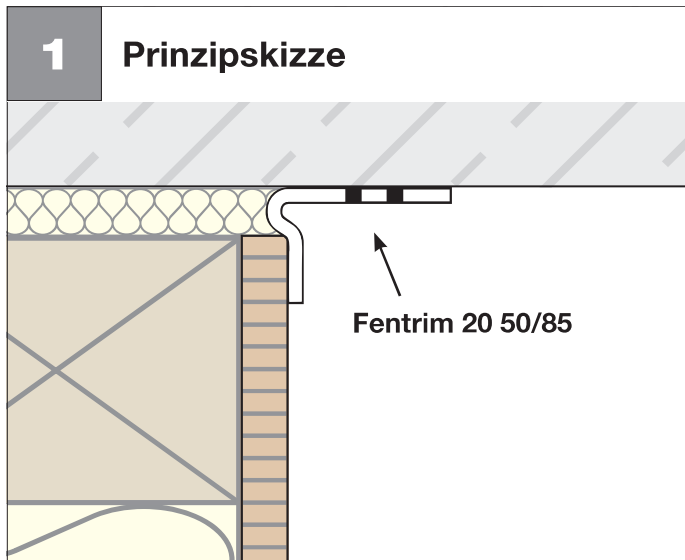


Wand: Massivbau *Innen luftdicht*

Holz- an Massivbauwand – nicht verputztes Mauerwerk oder Beton




- Anschluss Holzbauwand an **nicht verputztes** Mauerwerk oder Beton




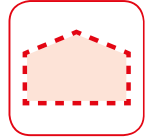
- 50 mm Schenkel auf Holzwerkstoffplatte kleben



- Fentrim 20 50/85 auffalten
- Gut anreiben



- Trennstreifen entfernen
- Fixieren
- Spannungs- und zugfrei verkleben
- Gut anreiben



So sieht's aus:

- Holzbauwand an nicht verputztes Mauerwerk oder Beton angeschlossen

Hinweis:

- Wird Fentrim 20 50/85 auf **nicht verputztes** Mauerwerk montiert, ist es zum Ausbilden der luftdichten Schicht zu überputzen
- Die von Fentrim überklebte Fläche des zu überputzenden Untergrunds darf max. 60 mm betragen. Lochzone von Fentrim darf abgezogen werden



Fentrim® 20 50/85

S. 146