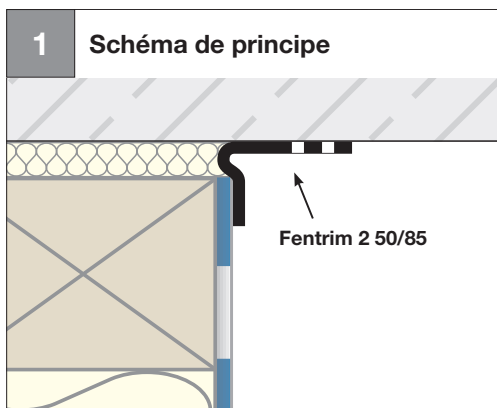




Mur : construction massive

Extérieur étanche au vent et à la pluie


Écran pour façade sur mur de construction massive




- Raccordement d'un écran pour façade sur de la maçonnerie ou du béton




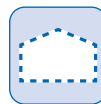
- Coller le côté de 50 mm sur l'écran pour façade



- Déplier Fentrim 2 50/85
- Bien appliquer en frottant



- Retirer progressivement la bande de séparation qui dépasse
- Fixer
- Coller sans exercer de tension ni de traction
- Bien appliquer en frottant



Voici le résultat :

- Écran pour façade raccordé à la maçonnerie ou au béton non crépis

Remarques :

- Lorsque Fentrim 2 50/85 n'est pas recouvert par un enduit, la surface de collage doit être lisse, plane et étanche à la pluie et au vent
- La largeur de Fentrim à enduire ne doit pas dépasser 60 mm (la zone perforée ne compte pas dans la largeur).

