



Lette vægge Udvendigt: Vind- og regntæt

Montering mellem vindue og vindspærre



- Fold først hjørnet ved hjælp af Wigluv 20/40
- Påsættes nøjagtigt i vindueshjørnet
- Gentag i alle hjørner


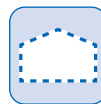


Forbind hjørnerne:

- Tilpas Wigluv 20/40 til hjørnet
- Fjern det smalle bagpapir
- Påsæt den smalle side på vinduesrammen og tryk fast



- Fjern det brede bagpapir
- Påsæt den brede side på facade-membranen og tryk godt fast



Sådan skal det se ud:

- Vinduet er gjort vindtæt med Wigluv 20/40

Sådan skal det se ud:

- Vinduet ved siden af en synlig facade er gjort vindtæt med Wigluv black 20/40
- Egnede til facader med fugeåbninger på ≤ 50 mm og med en overfladedel på maks. 40 %

Til lukkede facader:



Wigluv® 20/40

s. 137

Til åbne facader:



Wigluv® black 20/40

s. 139

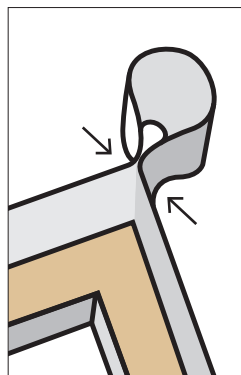


Lette vægge Udvendigt: Vind- og regntæt

Tilslutning af vindue til vindspærre (alternativ)



- Påsæt på undersiden af **vindueskarmens samlingsprofil**
- Lad karmbredde + ca. 6 cm stikke ud på begge sider
- Tryk godt fast



- Lim på langs af rammen
 - Tryk godt fast
- Øverste hjørner:**
- Lav en sløjfe: 1,5 x karmbredden
 - Tryk siderne godt sammen
 - Gentag på den anden side




- Monter vinduet
- Forslag: Monter en kile så vandet bedre kan løbe væk $\geq 5^\circ$.
- Påsæt nederste kant diagonalt
- Form et hjørne




- Skær ind i hjørnerne
- Påsæt Fentrim i hele vindueshullets dybde



- Påsæt Fentrim langs hele vindueshullets dybde

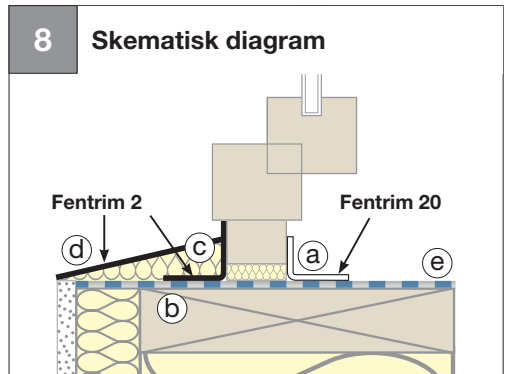


- Skær ind i de øverste hjørner
- Fold og lim det overskydende sammen
- Påsæt de øverste hjørner diagonalt, skær ind, fold og tryk godt fast



Sådan skal det se ud:

- Vinduesramme forbundet med facade-membran, uigennemtrængelig ved slagregn og vindtæt



- Lufttæt tilslutning (a) med Fentrim 20 / Fentrim IS 20
- Vind- og regntæt tilslutning (b) med Fentrim 2 / Fentrim IS 2
- Gradientkile (c) med $\geq 5^\circ$ hældning
- **Andet vandførende niveau (d)** med Fentrim IS 2
- Valgfrit: Midlertidig vejrbeskyttelse (e), f.eks. med Wigluv 300